

**ОТЧЕТ
ОБ ИСПОЛНЕНИИ УЧРЕЖДЕНИЕМ ПЛАНА ЕГО ФИНАНСОВО-ХОЗЯЙСТВЕННОЙ ДЕЯТЕЛЬНОСТИ**

на 01 _____ января _____ 20__ 21__ г.

Учреждение МАДОУ - детский сад № 85
 Обособленное подразделение _____
 Учредитель Департамент образования Администрации города Екатеринбурга
 Наименование органа, осуществляющего полномочия учредителя _____
 Вид финансового обеспечения (деятельности) Субсидии на выполнение государственного (муниципального) задания
 Периодичность: квартальная, годовая
 Единица измерения: руб.

Форма по ОКУД _____
 Дата _____
 по ОКПО _____
 по ОКТМО _____
 по ОКПО _____
 Глава по БК _____
 по ОКЕИ _____

| КОДЫ | |
|------------|------------|
| 0503737 | 0503737 |
| 01.01.2021 | 01.01.2021 |
| 91077304 | 91077304 |
| 65701000 | 65701000 |
| 02115977 | 02115977 |
| 906 | 906 |
| 383 | 383 |

1. Доходы учреждения

| Наименование показателя | Код строки | Код аналитики | Утверждено плановых назначений | Исполнено плановых назначений | | | | | Сумма отклонения |
|--|------------|---------------|--------------------------------|-------------------------------|------------------------|------------------------|------------------------|---------------|------------------|
| | | | | через лицевые счета | через банковские счета | через кассу учреждения | некассовыми операциями | итого | |
| 1 | 2 | 3 | 4 | 5 | 6 | 7 | 8 | 9 | 10 |
| Доходы - всего | 010 | | 22 005 734,59 | 22 005 734,59 | - | - | - | 22 005 734,59 | - |
| Доходы от оказания платных услуг (работ), компенсаций затрат | 040 | 130 | 22 005 734,59 | 22 005 734,59 | - | - | - | 22 005 734,59 | - |

2. Расходы учреждения

Форма 0503737 с.2

| Наименование показателя | Код строки | Код аналитики | Утверждено плановых назначений | Исполнено плановых назначений | | | | | Сумма отклонения |
|--|------------|---------------|--------------------------------|-------------------------------|------------------------|------------------------|------------------------|---------------|------------------|
| | | | | через лицевые счета | через банковские счета | через кассу учреждения | некассовыми операциями | итого | |
| 1 | 2 | 3 | 4 | 5 | 6 | 7 | 8 | 9 | 10 |
| Расходы - всего | 200 | X | 22 005 734,59 | 22 005 734,59 | - | - | - | 22 005 734,59 | - |
| Фонд оплаты труда учреждений | | 111 | 13 921 468,64 | 13 921 468,64 | - | - | - | 13 921 468,64 | - |
| Иные выплаты персоналу учреждений, за исключением фонда оплаты труда | | 112 | 981,21 | 981,21 | - | - | - | 981,21 | - |
| Взносы по обязательному социальному страхованию на выплаты по оплате труда работников и иные выплаты работникам учреждений | | 119 | 4 179 631,36 | 4 179 631,36 | - | - | - | 4 179 631,36 | - |
| Прочая закупка товаров, работ и услуг | | 244 | 2 965 819,76 | 2 965 819,76 | - | - | - | 2 965 819,76 | - |
| Уплата налога на имущество организаций и земельного налога | | 851 | 937 833,62 | 937 833,62 | - | - | - | 937 833,62 | - |
| Результат исполнения (дефицит / профицит) | 450 | X | - | - | - | - | - | - | - |

3. Источники финансирования дефицита средств учреждения

Форма 0503737 с.3


| Наименование показателя | Код строки | Код аналитики | Утверждено плановых назначений | Исполнено плановых назначений | | | | | Сумма отклонения |
|--|------------|---------------|--------------------------------|-------------------------------|------------------------|------------------------|------------------------|-----------------|------------------|
| | | | | через лицевые счета | через банковские счета | через кассу учреждения | некассовыми операциями | итого | |
| 1 | 2 | 3 | 4 | 5 | 6 | 7 | 8 | 9 | 10 |
| Источники финансирования дефицита средств - всего (стр.520+стр.590+стр.620+стр.700+стр.730+стр.820+стр.830) | 500 | | - | - | - | - | - | - | - |
| <i>в том числе:</i> | | | | | | | | | |
| <i>Внутренние источники</i> | 520 | | - | - | - | - | - | - | - |
| <i>из них:</i> | | | - | - | - | - | - | - | - |
| <i>Движение денежных средств</i> | 590 | X | - | - | - | - | - | - | - |
| <i> поступление денежных средств прочие</i> | 591 | 510 | - | - | - | - | - | - | - |
| <i> выбытие денежных средств</i> | 592 | 610 | - | - | - | - | - | - | - |
| <i>Внешние источники</i> | 620 | | - | - | - | - | - | - | - |
| <i>из них:</i> | | | - | - | - | - | - | - | - |
| <i>Изменение остатков средств</i> | 700 | X | - | - | - | - | - | - | - |
| <i> увеличение остатков средств, всего</i> | 710 | 510 | - | - 22 134 292,58 | - | - | - | - 22 134 292,58 | X |
| <i> уменьшение остатков средств, всего</i> | 720 | 610 | - | 22 134 292,58 | - | - | - | 22 134 292,58 | X |
| <i>Изменение остатков по внутренним оборотам средств учреждения</i> | 730 | X | - | - | - | - | - | - | - |
| <i>в том числе:</i> | | | | | | | | | |
| <i> увеличение остатков средств учреждения</i> | 731 | 510 | - | - | - | - | - | - | X |
| <i> уменьшение остатков средств учреждения</i> | 732 | 610 | - | - | - | - | - | - | X |
| <i>Изменение остатков по внутренним расчетам</i> | 820 | X | - | - | - | - | - | - | - |
| <i>в том числе:</i> | | | | | | | | | |
| <i> увеличение остатков по внутренним расчетам (Кт 030404510)</i> | 821 | | - | - | - | - | - | - | - |
| <i> уменьшение остатков по внутренним расчетам (Дт 030404610)</i> | 822 | | - | - | - | - | - | - | - |

| Наименование показателя | Код строки | Код аналитики | Утверждено плановых назначений | Исполнено плановых назначений | | | | | Сумма отклонения |
|--|------------|---------------|--------------------------------|-------------------------------|------------------------|------------------------|------------------------|-------|------------------|
| | | | | через лицевые счета | через банковские счета | через кассу учреждения | некассовыми операциями | итого | |
| 1 | 2 | 3 | 4 | 5 | 6 | 7 | 8 | 9 | 10 |
| Изменение остатков расчетов по внутренним привлечением средств | 830 | X | - | - | - | - | - | - | - |
| в том числе: | | | | | | | | | |
| увеличение расчетов по внутреннему привлечению остатков средств (Кт 030406000) | 831 | | - | - | - | - | - | - | - |
| уменьшение расчетов по внутреннему привлечению остатков средств (Дт 030406000) | 832 | | - | - | - | - | - | - | - |

4. Сведения о возвратах остатков субсидий и расходов прошлых лет

| Наименование показателя | Код строки | Код аналитики | Произведено возвратов | | | | итого |
|---|------------|---------------|-----------------------|------------------------|------------------------|------------------------|-------|
| | | | через лицевые счета | через банковские счета | через кассу учреждения | некассовыми операциями | |
| 1 | 2 | 3 | 4 | 5 | 6 | 7 | 8 |
| Возвращено остатков субсидий прошлых лет, всего | 910 | X | - | - | - | - | - |
| Возвращено расходов прошлых лет, всего | 950 | X | - | - | - | - | - |

Руководитель



(подпись)

Пухова Татьяна Николаевна

(расшифровка подписи)

Руководитель финансово-экономической службы




(подпись)

Пономарева Анна Александровна

(расшифровка подписи)

Главный бухгалтер



(подпись)

Мальцева Елена Васильевна

(расшифровка подписи)

Филиал – Централизованная бухгалтерия образовательных учреждений Железнодорожного района
ИНН 6658456869 КПП 665801001 ОГРН 1146658009728
г. Екатеринбург, ул. Челюскинцев, 92


Централизованная бухгалтерия

(наименование, ОГРН, ИНН, КПП, местонахождение)

Руководитель (уполномоченное лицо)

начальник филиала

(должность)



(подпись)


Мальцева Елена Васильевна

(расшифровка подписи)

Исполнитель

заместитель начальника

(должность)



(подпись)

Сажаева Татьяна Вячеславовна

(расшифровка подписи)

" 1 " февраля 20 21 г.