


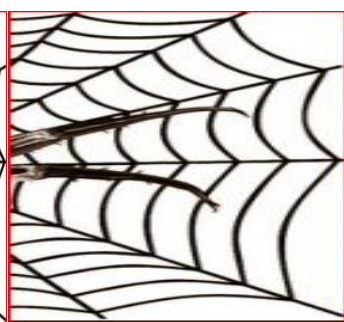






Игра «Потеряшки» из сказки К. Чуковского «Мухи – Цокотухи»

Цель: закрепление понятий – чей, чья, чьё, чьи?

Описание игры, пара картинок разрезаются пополам. Раскладываем в две стопочки. Первый вариант: чья часть сделана какого насекомого? Ребёнок соединяет картинку часть тела насекомого к полной картинке.

Вопрос: чья голова?, чьи лапки?, чьи крылышки, глаза?, чьё брюшко?





Второй вариант игры: придумываем насекомое. Присоединяем часть тела насекомого к не принадлежащему насекомому, например: часть головы мухи присоединяем к комару, и получилось насекомое «Мухакомар», а может быть «Комаромух».